




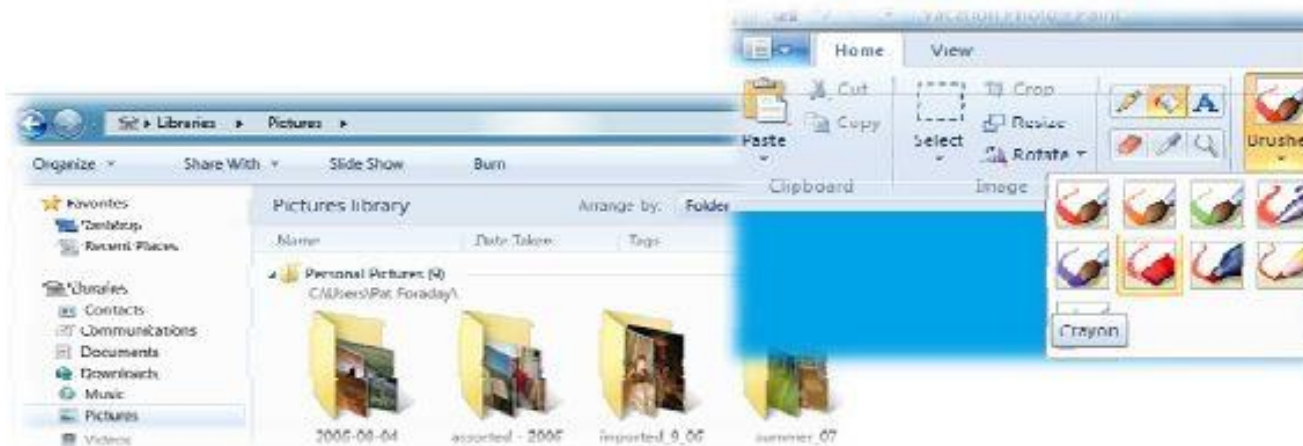
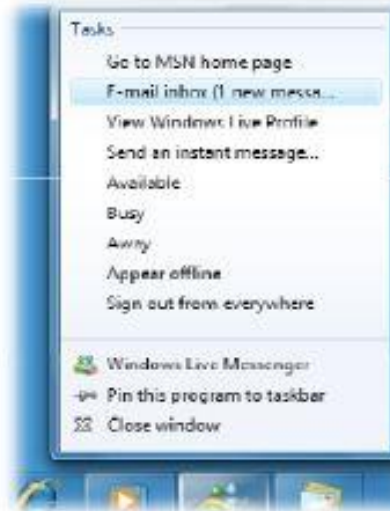
Neuerungen in Windows 7



Stefan
Assian

Microsoft Office

- Multi-touch, digitale Tinte, Sprache
- Jump Lists
- Ribbon-Oberfläche
- Bibliotheken



Die Neuerungen Benutzeroberfläche



- ▶ Neue Windows Taskbar
- ▶ Jump Lists
- ▶ Windows® Aero® Desktop
- ▶ Windows Touch
- ▶ Ribbon-Oberfläche Benutzerführung



Die Neuerungen

Sicherheit und Zuverlässigkeit



- ▶ Sicherheit (UAC, modulare Firewall)
- ▶ Action Center
- ▶ BitLocker™ und BitLocker To Go™
- ▶ PerformAction Center & Windows Troubleshooting
- ▶ Anwendungs- & Gerätekompatibilität
- ▶ Verbesserte Batterielaufzeit
- ▶ Playback, abschaltbarer Ethernet-Port, WoL WLAN)



Die neue Systemsteuerung



- Anmeldeinformationsverwaltung
- Benutzerkonten
- Energieoptionen
- Heimnetzgruppe
- Leistungsinformationen und -tools
- Ordneroptionen
- RemoteApp- und Desktopverbindun...
- Standardprogramme
- Telefon und Modem
- Windows Defender
- Anpassung
- BitLocker-Laufwerkverschlüsselung
- Erste Schritte
- Indizierungsoptionen
- Mail
- Ortungs- und andere Sensoren
- Schriftarten
- Synchronisierungszentrum
- Verwaltung
- Windows Update
- Anzeige
- Center für erleichterte Bedienung
- Farbverwaltung
- Infobereichsymbole
- Maus
- Problembehandlung
- Sichern und Wiederherstellen
- System
- Wartungszentrum
- Windows-Firewall
- Automatische Wiedergabe
- Datum und Uhrzeit
- Geräte und Drucker
- Internetoptionen
- Netzwerk- und Freigabecenter
- Programme und Funktionen
- Sound
- Taskleiste und Startmenü
- Wiederherstellung
- Avira AntiVir Personal
- Desktopminianwendungen
- Geräte-Manager
- Java
- NVIDIA Control Panel
- Region und Sprache
- Spracherkennung
- Tastatur
- Windows CardSpace




Die Neuerungen Client Server



- ▶ DirectAccess
- ▶ Search Federation
- ▶ BranchCache™
- ▶ Deployment Image Servicing and Management (DISM)
- ▶ Offline Domain Join
- ▶ Applocker



Bereit für einen neuen Tag



Versionen von Windows 7



	Starter	Home Basic	Home Premium	Profes- sional	Enterprise	Ultimate	Upgrade Windows XP
Home Group	*	*	*	*	*	*	*
Keine Beschränkung der Anwendungszahl		*	*	*	*	*	*
Mobility Center		*	*	*	*	*	*
Erweiterte Netzwerkfunktionen		*	*	*	*	*	*
Aero Oberfläche			*	*	*	*	*
Medai Center			*	*	*	*	*
Multi-Touch			*	*	*	*	*
Verschlüsselungs Dateisystem(EFS)				*	*	*	*
Domain Join				*	*	*	*



Versionen von Windows 7



	Starter	Home Basic	Home Premium	Profes-sional	Enterprise	Ultimate	Upgrade Windows XP
Netzwerk abhängiges Drucken				*	*	*	*
Entfernter Desktop				*	*	*	*
Bitlocker					*	*	*
Bitlocker to Go					*	*	*
AppLocker					*	*	*
Direct Access					*	*	*
BranchCache					*	*	*
Unterstütz. mehrerer Sprachen gleichzeitig					*	*	*
Boot von virtueller Festplatte (VHD)					*	*	*





Microsoft Office Version 2007/2010



Office 2007/2010 – Die Neuerungen

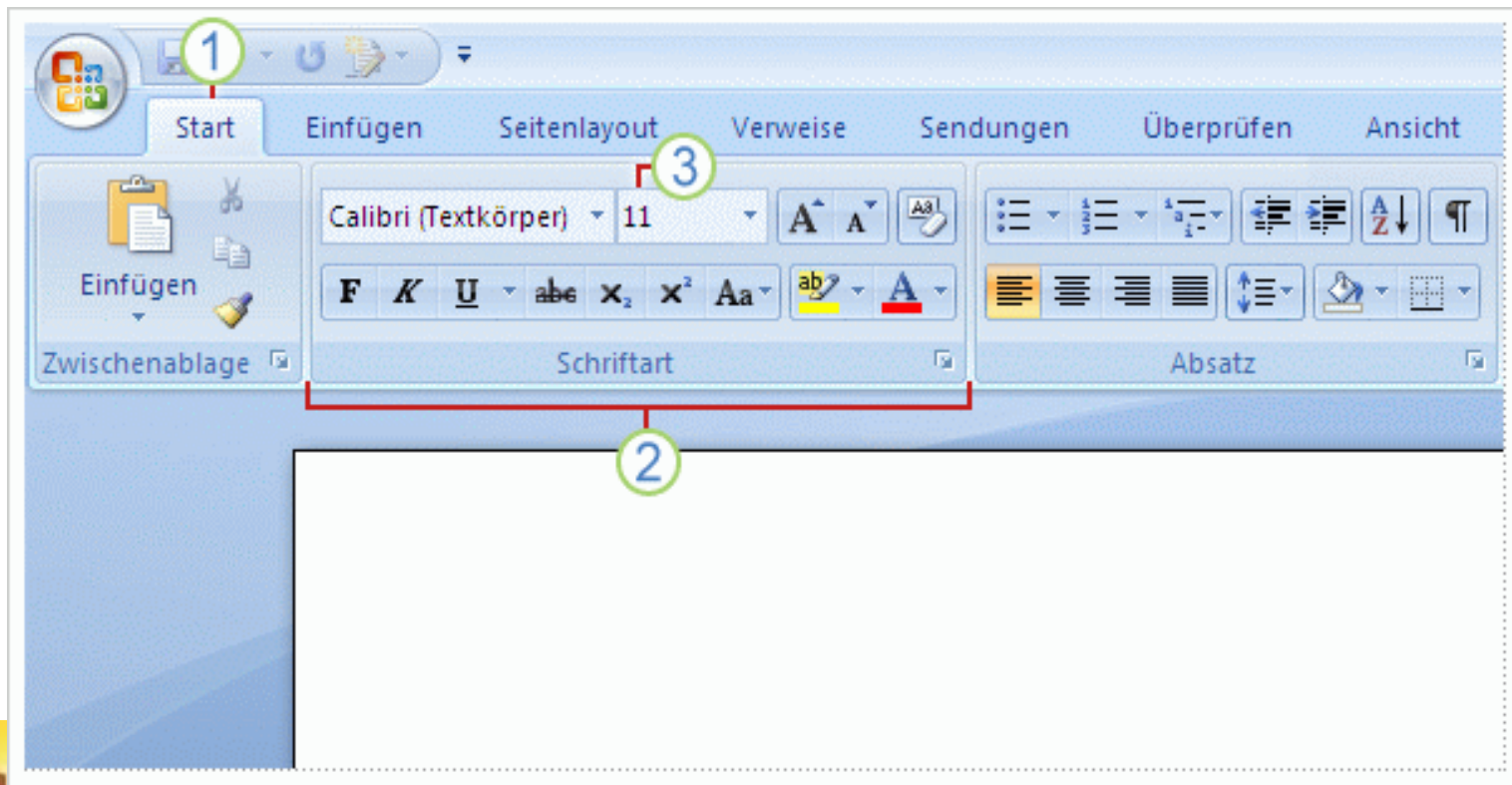


- ▶ Was hat sich verändert?
 - ▶ Benutzerführung
 - ▶ Dateiformat
 - ▶ moderne Designtools
- ▶ Die Neuerungen in Word 2007
- ▶ Highlights PowerPoint 2007
- ▶ Was gibt es Neues in Excel 2007?



Die neue Multifunktionsleiste

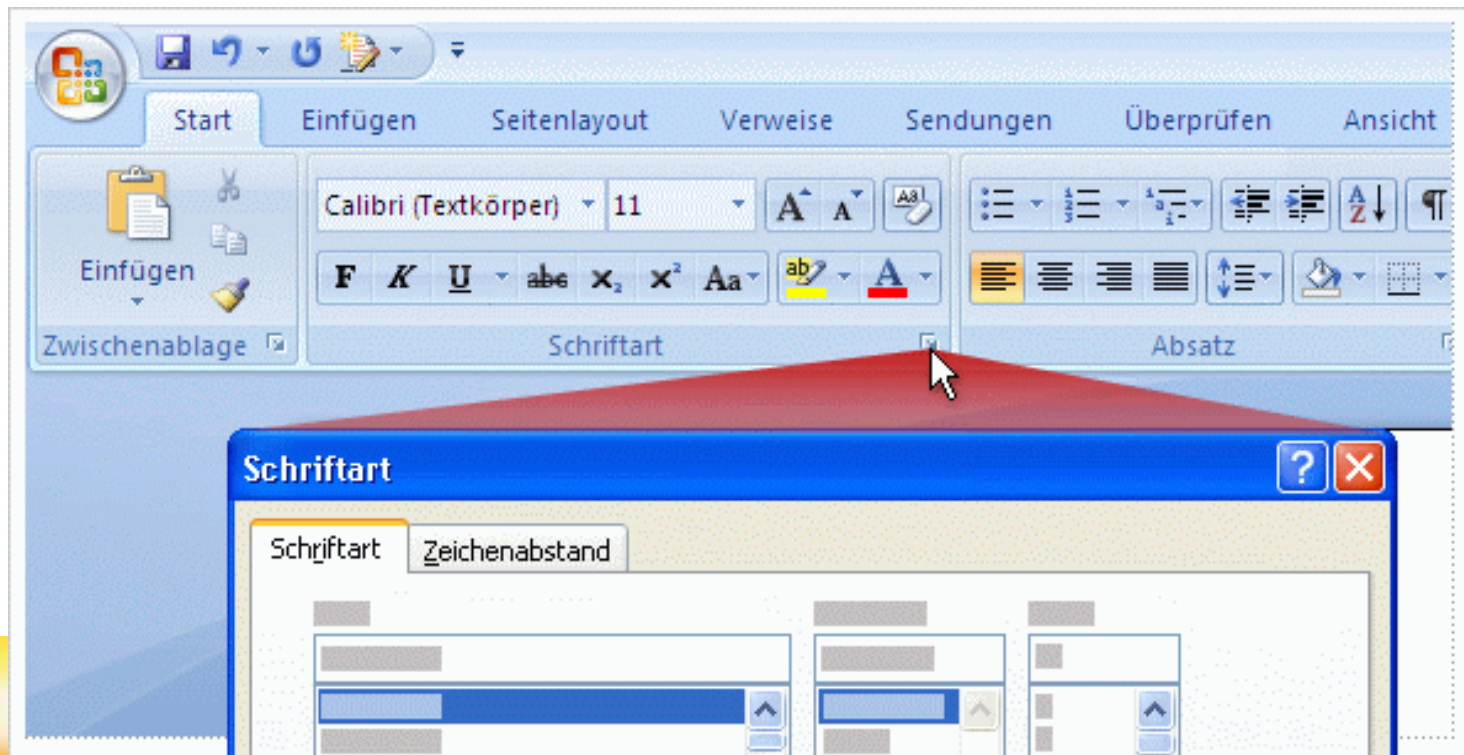
- ▶ Registerkarten ①
- ▶ Gruppen ②
- ▶ Befehle ③



Startprogramme für ein Dialogfeld in Office

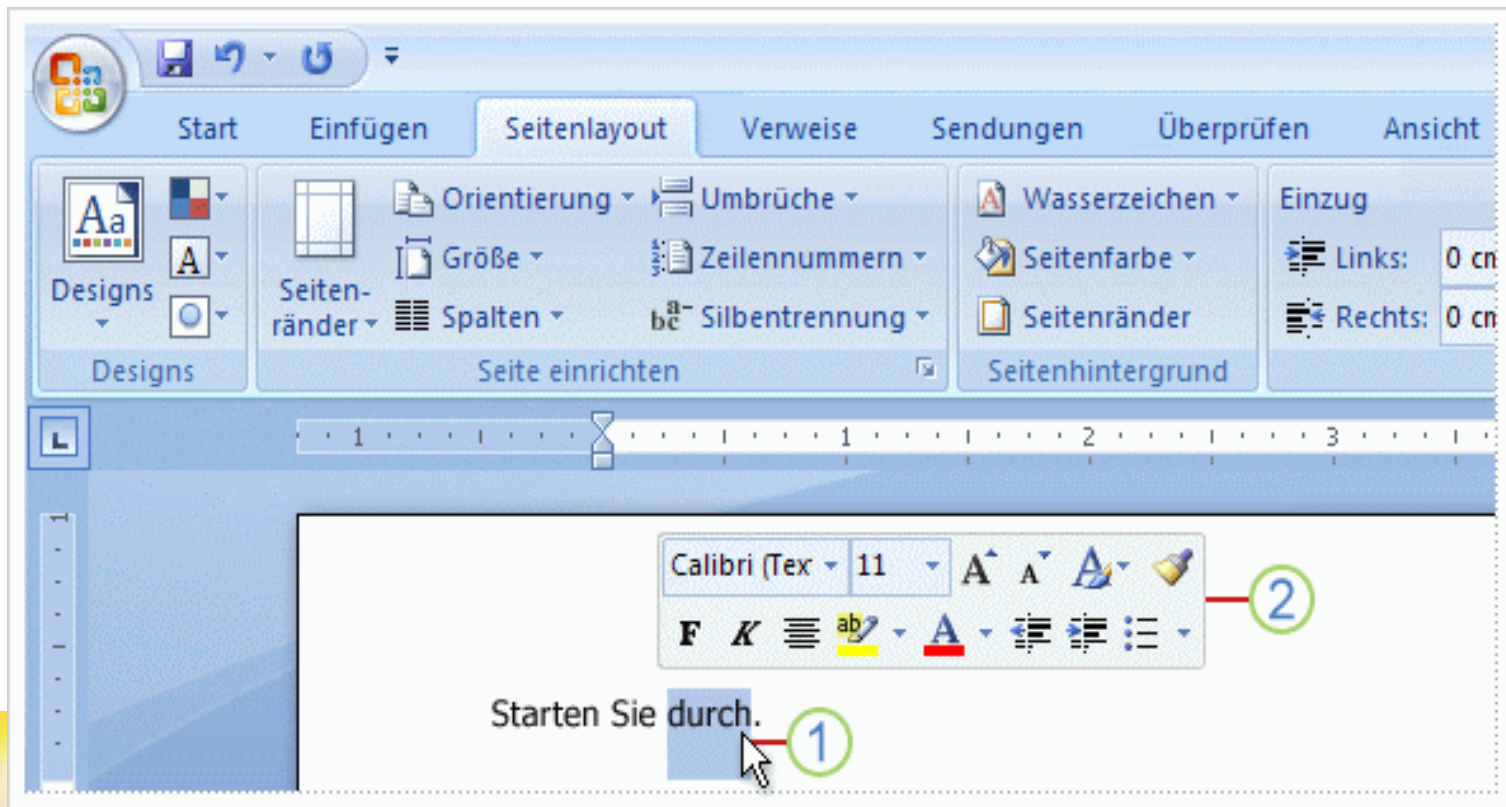


Klicken Sie auf das Startprogramm für ein Dialogfeld, um weitere Optionen für diese spezielle Gruppe anzuzeigen.



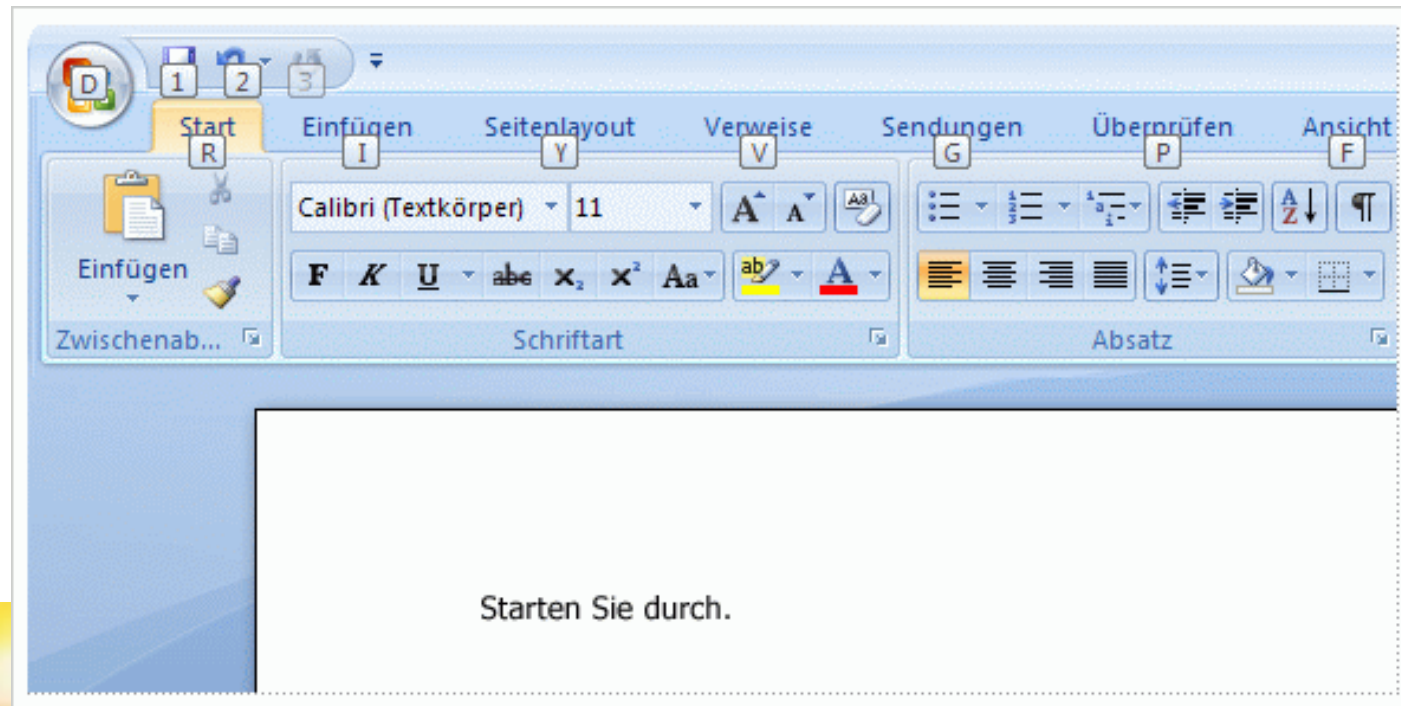
Die Minisymbolleiste

Wenn Sie Text markieren und darauf zeigen, wird die Minisymbolleiste blass angezeigt



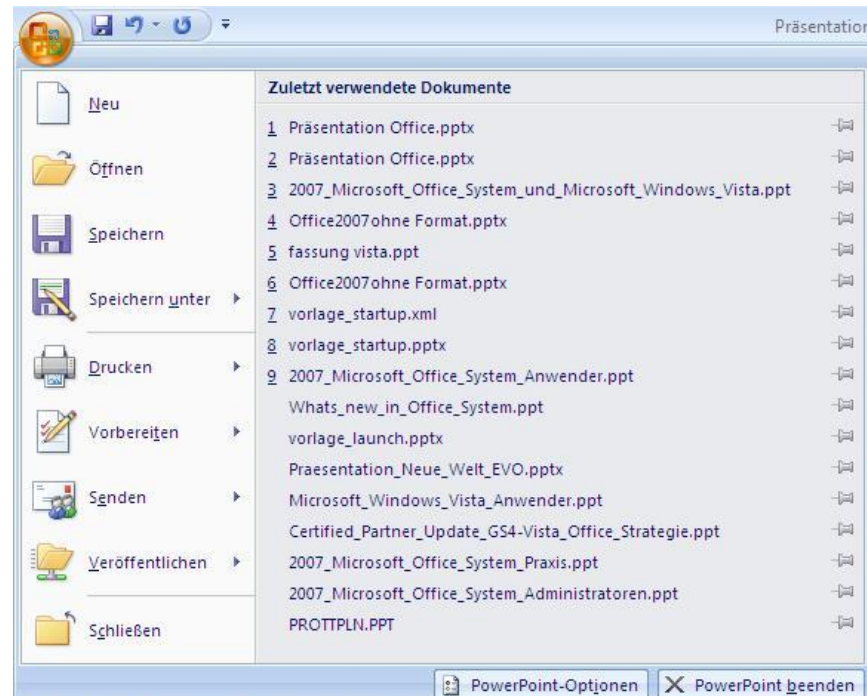
Verwenden der Tastatur

Drücken Sie ALT, um die Zugriffstasteninfos für die Registerkarten der Multifunktionsleiste, die Microsoft Office-Schaltfläche und die Symbolleiste für den Schnellzugriff anzuzeigen.

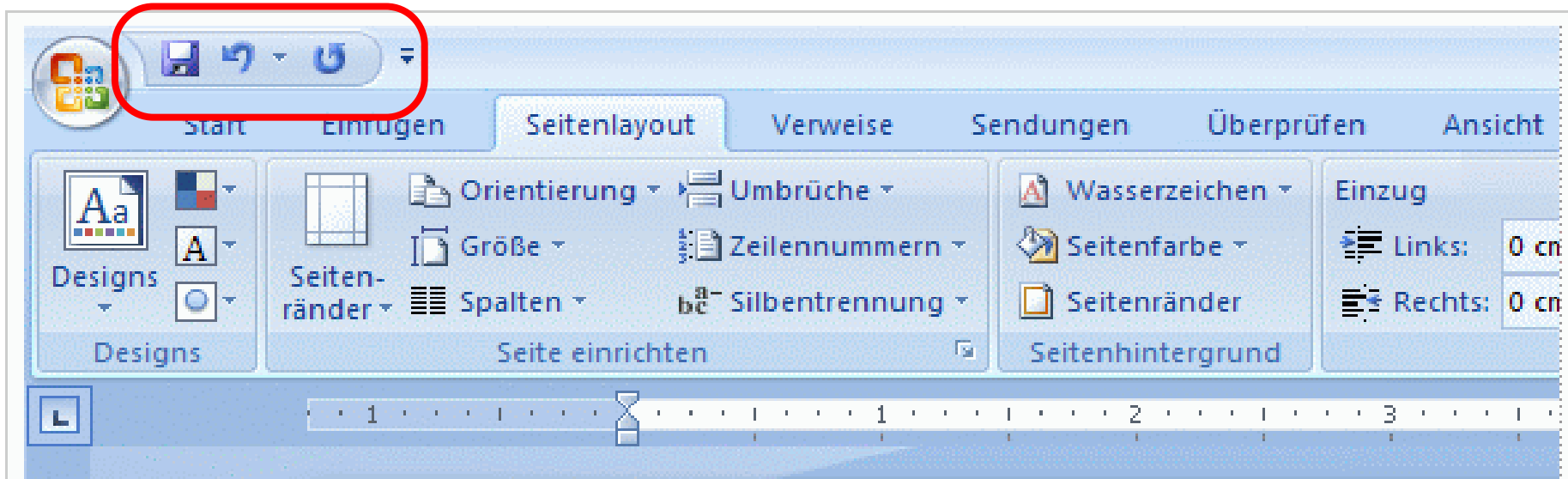


Starten mit der Microsoft Office-Schaltfläche

Was ist mit dem Menü **Datei** geschehen? Klicken Sie auf die **Microsoft Office-Schaltfläche**



Die Symbolleiste für den Schnellzugriff Office



[Demo](#)



Word 2007

- ▶ Werkzeuge
 - ▶ Deckblätter
 - ▶ Schnellbausteine
 - ▶ Diagramme mit SmartArt-Grafiken
- ▶ Vorlagen
 - ▶ Schnellformatvorlagen
 - ▶ Dokumentdesigns
- ▶ Der Vollbildlesemodus

[Demo](#)



PowerPoint 2007

- ▶ Neue Design-Optionen und Werkzeuge
 - ▶ vereinfachte Layout-Auswahl
 - ▶ SmartArts, neue WordArts
 - ▶ moderne Designvorlagen und –Effekte
- ▶ verbesserte Textgestaltung
- ▶ erweiterte Grafikmöglichkeiten
- ▶ einfache Einrichtung der Animationen

[Demo](#)



Excel 2007

- ▶ Das neue Seitenlayout – mehr Überblick
- ▶ besseres Design
 - ▶ SmartArts
 - ▶ Diagrammlayouts
 - ▶ Schnellformatvorlagen
 - ▶ Bedingte Formatierung
- ▶ Pivot-Tabellen
- ▶ Das neue Dateiformat

A light gray oval button with a subtle gradient and shadow, containing the word "Demo" in blue text with a blue underline.

[Demo](#)



Die neuen Dateiformate



- ▶ Excel-Arbeitsmappe (*.xlsx) Arbeitsmappe ohne Makros oder VBA-Code (Microsoft Visual Basic für Applikationen).
- ▶ Excel-Arbeitsmappe mit Makros (*.xlsm) Arbeitsmappe mit Makros oder VBA-Code.
- ▶ Excel-Vorlage (*.xltx) Vorlage für Arbeitsmappe
- ▶ Excel-Vorlage mit Makros (*.xltm)
- ▶ Excel-Binärarbeitsmappe (*.xlsb) für extrem große Arbeitsmappen. Dieses Format wird schneller geöffnet als ein großes Excel-Arbeitsmappenformat. Alle neuen Excel-Features sind weiterhin verfügbar, nur ohne den Vorteil von XML.
- ▶ Excel 97 - Excel 2003-Arbeitsmappe (*.xls)
- ▶ Microsoft Excel 5.0/95-Arbeitsmappe (*.xls)
Die meisten Excel 2007-Features werden beim Speichern in diesem Format entfernt

